


# Agromasan

CATALOGO GENERAL






Nº CERTIFICADO: 021144

# Accesorios Polietileno Soldadura Tope








## ACC. POLIETILENO SOLDADURA TOPE

Modelo	Descripcion	DN (mm)	€
	<b>CODOS 90° - TIPO LARGO</b> Soldadura a tope SDR 17	75	11,13
		90	15,13
		110	28,57
		125	35,29
		140	46,22
		160	53,36
		180	86,15
		200	145,54
		225	158,03
		250	257,83
		280	514,00
315	528,97		
	<b>CODOS 90° - TIPO LARGO</b> Soldadura a tope SDR 11	25	4,91
		32	5,33
		40	5,57
		50	7,81
		63	9,66
		75	13,03
		90	15,91
		110	31,51
		125	39,08
		140	51,26
		160	59,24
180	94,82		
200	160,10		
225	173,83		
250	283,61		
280	565,40		
315	581,86		
	<b>CODOS 45° - TIPO LARGO</b> Soldadura a tope SDR 17	75	11,13
		90	14,29
		110	28,57
		125	35,29
		140	46,22
		160	53,36
		180	84,25
		200	116,44
		225	149,70
		250	207,92
		280	434,99
315	449,29		



## ACC. POLIETILENO SOLDADURA TOPE




Modelo	Descripcion	DN (mm)	€
	<b>CODOS 45° - TIPO LARGO</b>	25	6,43
	Soldadura a tope SDR 11	32	5,33
		40	5,57
		50	7,31
		63	9,66
		75	13,03
		90	15,97
		110	28,57
		125	39,08
		140	51,26
		160	59,24
		180	92,73
		200	128,08
		225	164,68
	250	228,73	
	280	478,49	
	315	494,05	
	<b>TE IGUAL 90° - TIPO LARGO</b>	75	14,41
	Soldadura a tope SDR 17	90	20,80
		110	30,46
		125	42,02
		140	67,02
		160	86,97
		180	145,96
		200	215,49
		225	259,49
		250	424,17
	280	657,05	
	315	673,68	
	<b>TE IGUAL 90° - TIPO LARGO</b>	25	6,41
	Soldadura a tope SDR 11	32	6,91
		40	7,98
		50	9,31
		63	10,08
		75	15,34
		90	23,11
		110	33,82
		125	46,64
		140	74,79
		160	96,64
		180	160,52
		200	237,04
		225	285,44
	250	446,59	
	280	722,75	
	315	741,05	

ACC. POLIETILENO SOLDADURA TOPE






## ACC. POLIETILENO SOLDADURA TOPE




Modelo	Descripcion	DN (mm)	€
	<b>TE 90° REDUCIDA - TIPO LARGO</b> Soldadura a tope SDR 17	110x63x110	63,03
		110x90x110	63,03
		140x63x140	75,63
		140x75x140	75,63
		140x90x140	75,63
		140x110x140	75,63
		160x63x160	126,05
		160x75x160	126,05
		160x90x160	126,05
		160x110x160	126,05
		180x75x180	163,87
		180x90x180	163,87
		180x110x180	163,87
		180x125x180	163,87
		180x140x180	163,87
180x160x180	163,87		
225x110x225	243,70		
225x125x225	243,70		
225x160x225	243,70		
	<b>TE 90° REDUCIDA - TIPO LARGO</b> Soldadura a tope SDR 11	63x32x63	18,99
		110x63x110	69,96
		110x90x110	69,96
		140x63x140	90,76
		140x75x140	90,76
		140x90x140	90,76
		140x110x140	90,76
		160x63x160	142,86
		160x75x160	142,86
		160x90x160	142,86
		160x110x160	142,86
		180x75x180	189,08
		180x90x180	189,08
		180x110x180	189,08
		180x125x180	189,08
180x140x180	189,08		
180x160x180	189,08		
225x110x225	285,71		
225x125x225	285,71		
225x160x225	285,71		
	<b>TAPON - TIPO LARGO</b> Soldadura a tope SDR 17	75	10,72
		90	13,39
		110	19,79
		125	22,37
		140	36,17
		160	36,75
		180	43,66
		200	73,09
		225	90,07
		250	98,14
280	126,00		
315	222,90		

ACC. POLIETILENO SOLDADURA TOPE






## ACC. POLIETILENO SOLDADURA TOPE

Modelo	Descripcion	DN (mm)	€
	<b>TAPON - TIPO LARGO</b> Soldadura a tope SDR 11	25	4,57
		32	5,89
		40	6,97
		50	8,23
		63	10,65
		75	12,38
		90	15,38
		110	22,79
		125	25,69
		140	41,74
		160	42,32
		180	50,23
		200	84,16
		225	103,53
250	112,86		
280	144,71		
315	256,15		
	<b>PORTABRIDAS CUELLO LARGO</b> Soldadura a tope SDR 17	75	7,35
		90	9,66
		110	12,18
		125	14,92
		140	19,33
		160	22,10
		180	34,03
		200	38,87
		225	41,89
		250	85,02
		280	140,11
315	152,47		
355	266,10		
400	457,92		
	<b>PORTABRIDAS CUELLO LARGO</b> Soldadura a tope SDR 11	25	5,17
		32	5,92
		40	6,57
		50	7,39
		63	5,88
		75	7,77
		90	10,08
		110	12,39
		125	15,13
		140	19,54
		160	22,69
		180	34,87
		200	39,92
		225	42,44
		250	93,52
		280	159,25
315	167,73		
355	345,55		
400	574,52		

ACC. POLIETILENO SOLDADURA TOPE




## ACC. POLIETILENO SOLDADURA TOPE

Modelo	Descripcion	DN (mm)	€
	<b>REDUCCION - TIPO LARGO</b>	75 x 63	8,73
	Soldadura a tope SDR 17	90 x 50	12,06
		90 x 63	12,06
		90 x 75	12,06
		110 x 63	15,98
		110 x 75	15,98
		110 x 90	15,98
		125 x 63	22,63
		125 x 75	22,63
		125 x 90	22,63
		125 x 110	22,63
		140 x 90	35,18
		140 x 110	35,18
		140 x 125	35,18
		160 x 90	42,49
		160 x 110	42,49
		160 x 125	42,49
		160 x 140	42,49
		180 x 125	49,07
		180 x 160	49,07
		200 x 125	83,23
		200 x 160	83,23
		225 x 110	108,18
		225 x 160	108,18
		225 x 180	108,18
		250 x 160	147,89
		250 x 180	147,89
		250 x 200	147,89
		250 x 225	147,89
		280 x 180	183,50
		280 x 200	183,50
	280 x 225	183,50	
	280 x 250	183,50	
	315 x 225	221,33	
	315 x 250	221,33	
	315 x 280	291,18	



## ACC. POLIETILENO SOLDADURA TOPE

Modelo	Descripcion	DN (mm)	€
	<b>REDUCCION - TIPO LARGO</b>  Soldadura a tope SDR 11	32 x 25	5,99
		40 x 20	5,99
		40 x 25	5,99
		40 x 32	5,99
		50 x 25	5,99
		50 x 32	5,99
		50 x 40	5,99
		63 x 32	6,91
		63 x 40	6,91
		63 x 50	6,91
		75 x 50	9,57
		75 x 63	9,57
		90 x 50	13,22
		90 x 63	13,22
		90 x 75	13,22
		110 x 63	17,55
		110 x 75	17,55
		110 x 90	17,55
		125 x 63	24,86
		125 x 75	24,86
		125 x 90	24,86
		125 x 110	24,86
		140 x 90	38,69
		140 x 110	38,69
		140 x 125	38,69
		160 x 90	46,73
		160 x 110	46,73
		160 x 125	46,73
		160 x 140	46,73
		180 x 125	53,98
		180 x 160	53,98
		200 x 125	90,83
200 x 160	90,83		
225 x 110	116,98		
225 x 160	116,98		
225 x 180	116,98		
250 x 160	159,01		
250 x 180	159,01		
250 x 200	159,01		
250 x 225	159,01		
280 x 180	193,71		
280 x 200	193,71		
280 x 225	193,71		
280 x 250	193,71		
315 x 225	231,54		
315 x 250	231,54		
315 x 280	351,18		

ACC. POLIETILENO SOLDADURA TOPE